インターネット無料賃貸マンションは、入居者にとって人気のある設備です。

入居率UP

ハイパーは安価なブロードバンドインターネットサービスを提供することで、入居者無料インターネットサービス完備の賃貸マンション・アパートを実現しました。
入居者のインターネット費用をゼロにすることで、物件の価値を向上させて家賃の値下がりを防ぎます。

人気設備ランキング

（全国賃貸住宅新聞2011.11.28号より）

単身者向け物件		ファミリー向け物件
ブロードバンド無料！（3年連続1位）	第1位	追い焚き機能
オートロック	第2位	システムキッチン
TVモニター付インターホン	第3位	エントランスのオートロック
浴室乾燥機	第4位	ブロードバンド無料！
ウォークインクローゼット	第5位	ホームセキュリティ

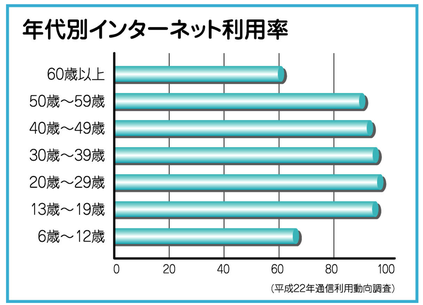

入居者から指示が高いインターネット環境

今や国民全体の78%、若い世代では
95%以上がインターネットを利用しています。

入居者が負担するインターネット費用は、毎月平均で3,000円～5,000円程度。その費用を無料で提供でき、しかも入居当日から手続き不要で、光ファイバーインターネットが使い放題になるインターネット設備は、物件の価値を大きく向上させます。インターネット利用率の高い学生や単身者へ高いアピールポイントになります。

入居者無料の光マンションへ！

概ね 1 Gbps

導入メリット

◎宅内に機器は必要なく、煩わしい設定、問い合わせが必要ありません。
◎入居日より即日インターネットができ、入居者満足度の向上となります。
◎導入費用が経費算入（減価償却）できます！

ハイパーネット外観

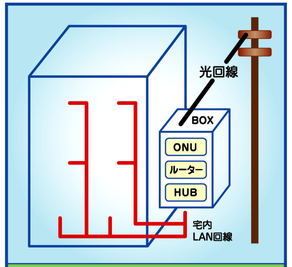

BOXに光回線を引き、
LANケーブルにて配線。

一般的な回線宅内

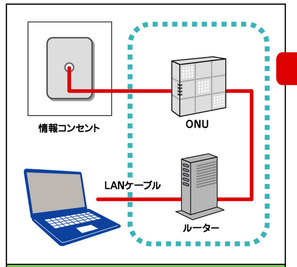

宅内は情報コンセントとONU接続。ONU設定後
パソコンを接続しインターネット利用可能。

〈インターネットシステム構成図〉

ハイパーネット宅内

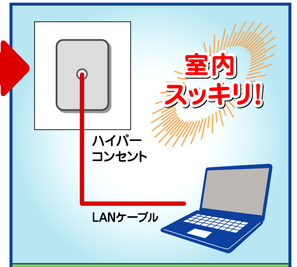

宅内はハイパーコンセントだけ。パソコンと
繋ぐだけでインターネット利用可能。

HYPER VOICE

ハイパーネットを
導入していただいた
オーナー様、管理会社様の
ご感想です。

まず、対応の早さに感心しました。
入居者募集シーズンに間に合い、スムーズな募集活動ができました。

インターネットの事にあまり詳しくなかったのですが…
親切でわかりやすく、納得するまで説明をしてもらいました。思いきって相談してよかったです。

他のマンションに遅れをとらないために導入しました。
その甲斐あって、空室もすぐ解消され、大変満足しています。

ご利用までの流れ

**入居者様フォローまで
トータルで、ハイパーにすべて
おまかせください。**

お問い合わせ
お電話やメールでお問い合わせ下さい。詳しい内容を当社の担当よりご説明いたします。

訪問説明
担当者が訪問させて頂き、契約内容の疑問点、不安点を解決します。

ご契約
ご契約内容やお支払方法などにご承諾いただければ契約完了です。

工事
事前調査時に決定した工程で共用部への機器設置、各部屋への通線や配管工事を行います。

開通
宅内工事完了後、実際に通信テストを行ない開通確認します。

利用開始
簡単設定で、高速ブロードバンド回線で快適にインターネットをお楽しみいただけます。

アフターフォロー
オーナー様のビジネスパートナーとして、全力でサポートいたします。